

DISCOVER MINIMALISM



Learn all about the art style Minimalism - how it came to be and why it continues to be a popular style in the art world today!

PROGRAM PREMIERE

Facebook and Instagram
Thursday, September 03, 2020 @ 11:30AM

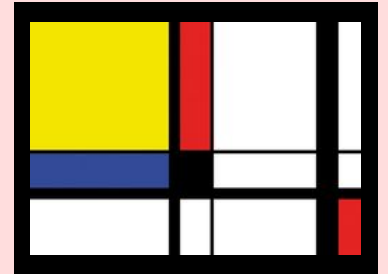
CREATE YOUR WORK OF ART

Materials Required:

- Paper, Crayons or Colored Pencils

Instructions:

1. To recreate this art style, you will use only primary colors - red, blue, yellow - and shapes like squares and rectangles.
2. Grab a blank sheet of white paper.
3. Using only primary colors, color the paper as you wish. You can color the whole sheet with one color or you could draw other squares or rectangles throughout the paper. The choice is all yours.
4. Share your creations with us on Facebook or Instagram using the hashtags #AnaheimSTEAM and #AnaheimLibrary



@AnaheimLibrary

DISCOVER MINIMALISM



Learn all about the art style Minimalism - how it came to be and why it continues to be a popular style in the art world today!

PROGRAM PREMIERE

Facebook and Instagram
Thursday, September 03, 2020 @ 11:30AM

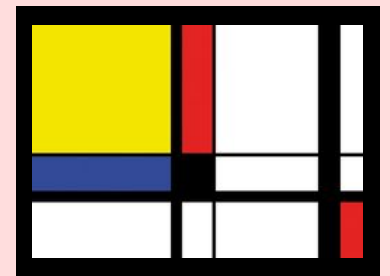
CREATE YOUR WORK OF ART

Materials Required:

- Paper, Crayons or Colored Pencils

Instructions:

1. To recreate this art style, you will use only primary colors - red, blue, yellow - and shapes like squares and rectangles.
2. Grab a blank sheet of white paper.
3. Using only primary colors, color the paper as you wish. You can color the whole sheet with one color or you could draw other squares or rectangles throughout the paper. The choice is all yours.
4. Share your creations with us on Facebook or Instagram using the hashtags #AnaheimSTEAM and #AnaheimLibrary



@AnaheimLibrary

DESCUBRE EL MINIMALISMO



Aprende todo sobre del estilo artístico llamado minimalismo: cómo surgió y por qué sigue siendo un estilo popular en el mundo del arte actual.

ESTRENO DEL PROGRAMA

Facebook e Instagram
jueves, septiembre 03, 2020 @ 11:30AM

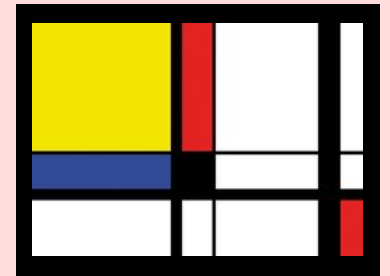
CREA TU OBRA DE ARTE

Materiales necesarios:

- Papel, crayones o lápices de colores

Instrucciones:

1. Para recrear este estilo de arte, usa solo colores primarios (rojo, azul, amarillo) y forma cuadrados y rectángulos.
2. Obten una hoja de papel blanca en blanco.
3. Usando solo colores primarios, colorea el papel a tu gusto. Puedes colorear toda la hoja con un color o puedes dibujar cuadrados o rectángulos en el papel. La decisión es toda tuya.
4. Comparte tus creaciones con nosotros en Facebook o Instagram utilizando los hashtags #AnaheimSTEAM y #AnaheimLibrary



DESCUBRE EL MINIMALISMO



Aprende todo sobre del estilo artístico llamado minimalismo: cómo surgió y por qué sigue siendo un estilo popular en el mundo del arte actual.

ESTRENO DEL PROGRAMA

Facebook e Instagram
jueves, septiembre 03, 2020 @ 11:30AM

CREA TU OBRA DE ARTE

Materiales necesarios:

- Papel, crayones o lápices de colores

Instrucciones:

1. Para recrear este estilo de arte, usa solo colores primarios (rojo, azul, amarillo) y forma cuadrados y rectángulos.
2. Obten una hoja de papel blanca en blanco.
3. Usando solo colores primarios, colorea el papel a tu gusto. Puedes colorear toda la hoja con un color o puedes dibujar cuadrados o rectángulos en el papel. La decisión es toda tuya.
4. Comparte tus creaciones con nosotros en Facebook o Instagram utilizando los hashtags #AnaheimSTEAM y #AnaheimLibrary

